



ТЕРРИТОРИАЛЬНЫЙ ОРГАН
ФЕДЕРАЛЬНОЙ СЛУЖБЫ
ГОСУДАРСТВЕННОЙ СТАТИСТИКИ
ПО ПЕНЗЕНСКОЙ ОБЛАСТИ

Индексы потребительских цен по Пензенской области



в ноябре 2023 года



ТЕРРИТОРИАЛЬНЫЙ ОРГАН
ФЕДЕРАЛЬНОЙ СЛУЖБЫ
ГОСУДАРСТВЕННОЙ СТАТИСТИКИ
ПО ПЕНЗЕНСКОЙ ОБЛАСТИ

Индексы потребительских цен по Пензенской области

в ноябре 2023 года*

- 01 Индексы потребительских цен на товары и услуги по Пензенской области
- 02 Индексы потребительских цен на товары и услуги по Приволжскому федеральному округу
- 03 Индексы цен на продовольственные товары
- 04 Индексы цен на непродовольственные товары
- 05 Индексы цен на услуги

* Ежемесячные данные оперативной статистики



ИНДЕКСЫ ПОТРЕБИТЕЛЬСКИХ ЦЕН НА ТОВАРЫ И УСЛУГИ ПО ПЕНЗЕНСКОЙ ОБЛАСТИ

НОЯБРЬ 2023 ГОДА В % К ПРЕДЫДУЩЕМУ МЕСЯЦУ



101,0

Индекс потребительских цен
на все товары и услуги



Все товары

100,7



Продовольственные товары

101,0



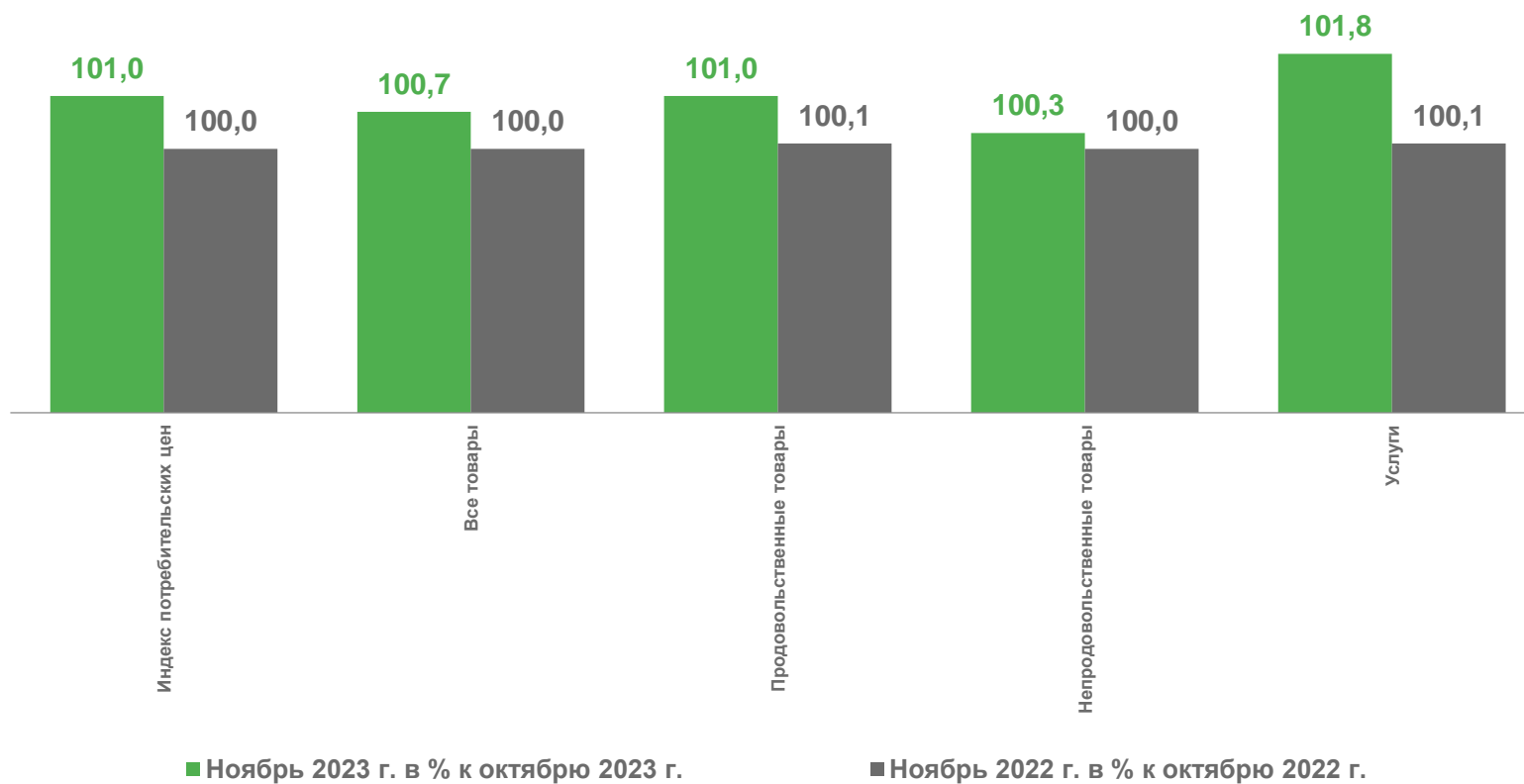
Непродовольственные товары

100,3



Услуги

101,8



ИНДЕКСЫ ПОТРЕБИТЕЛЬСКИХ ЦЕН НА ТОВАРЫ И УСЛУГИ ПО ПЕНЗЕНСКОЙ ОБЛАСТИ

НОЯБРЬ 2023 ГОДА В % К ДЕКАБРЮ ПРЕДЫДУЩЕГО ГОДА



106,1

Индекс потребительских цен
на все товары и услуги



Все товары

106,1



Продовольственные товары

107,3



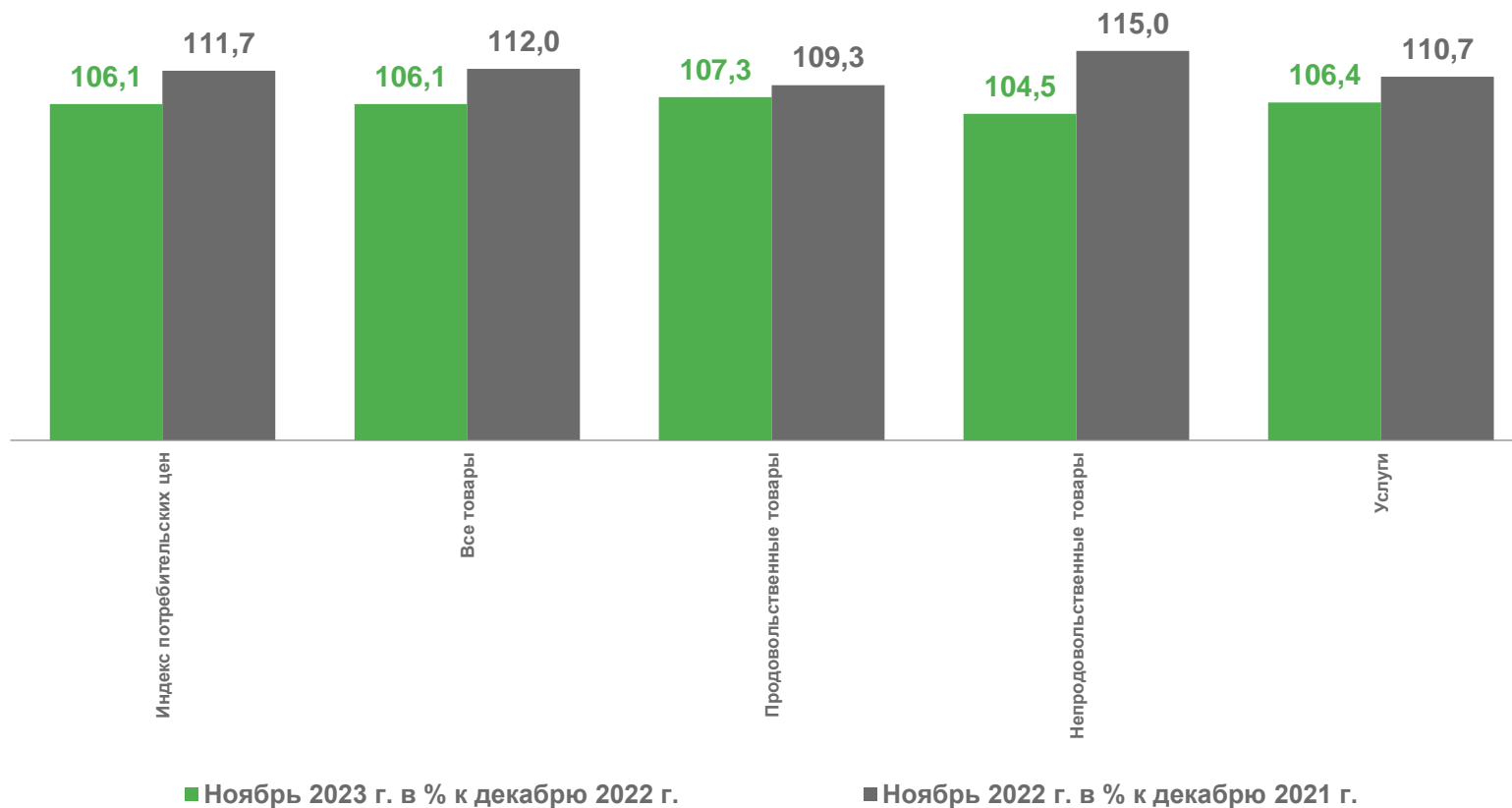
Непродовольственные товары

104,5



Услуги

106,4



ИНДЕКСЫ ПОТРЕБИТЕЛЬСКИХ ЦЕН НА ТОВАРЫ И УСЛУГИ ПО ПЕНЗЕНСКОЙ ОБЛАСТИ

НОЯБРЬ 2023 ГОДА В % К СООТВЕТСТВУЮЩЕМУ МЕСЯЦУ ПРЕДЫДУЩЕГО ГОДА



106,7

Индекс потребительских цен
на все товары и услуги



Все товары

105,9



Продовольственные товары

107,3



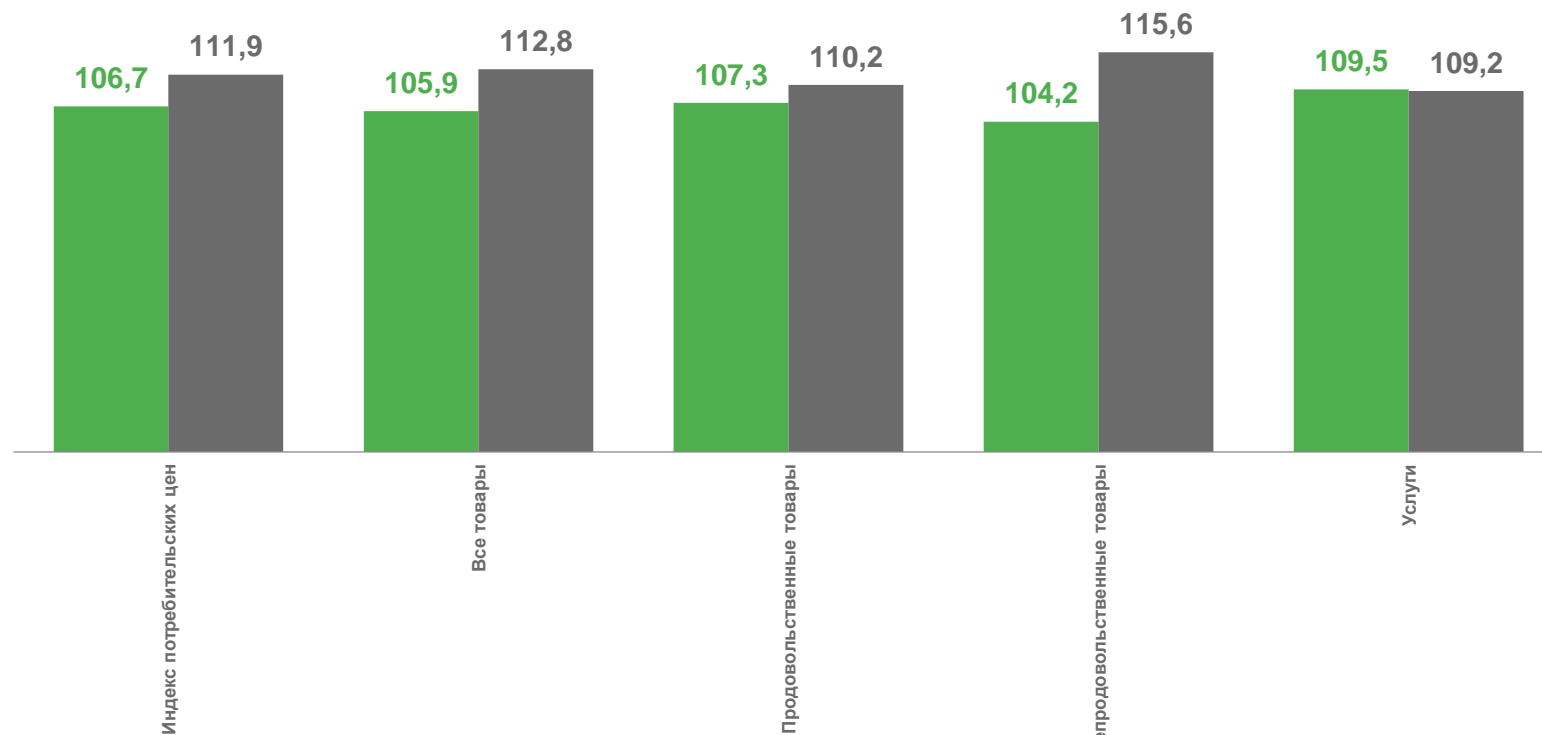
Непродовольственные товары

104,2



Услуги

109,5



■ Ноябрь 2023 г. в % к ноябрю 2022 г.

■ Ноябрь 2022 г. в % к ноябрю 2021 г.



ИНДЕКСЫ ПОТРЕБИТЕЛЬСКИХ ЦЕН НА ТОВАРЫ И УСЛУГИ ПО ПЕНЗЕНСКОЙ ОБЛАСТИ

ЯНВАРЬ-НОЯБРЬ 2023 ГОДА В % К СООТВЕТСТВУЮЩЕМУ ПЕРИОДУ ПРЕДЫДУЩЕГО ГОДА



104,9

Индекс потребительских цен
на все товары и услуги



Все товары

103,6



Продовольственные товары

103,6



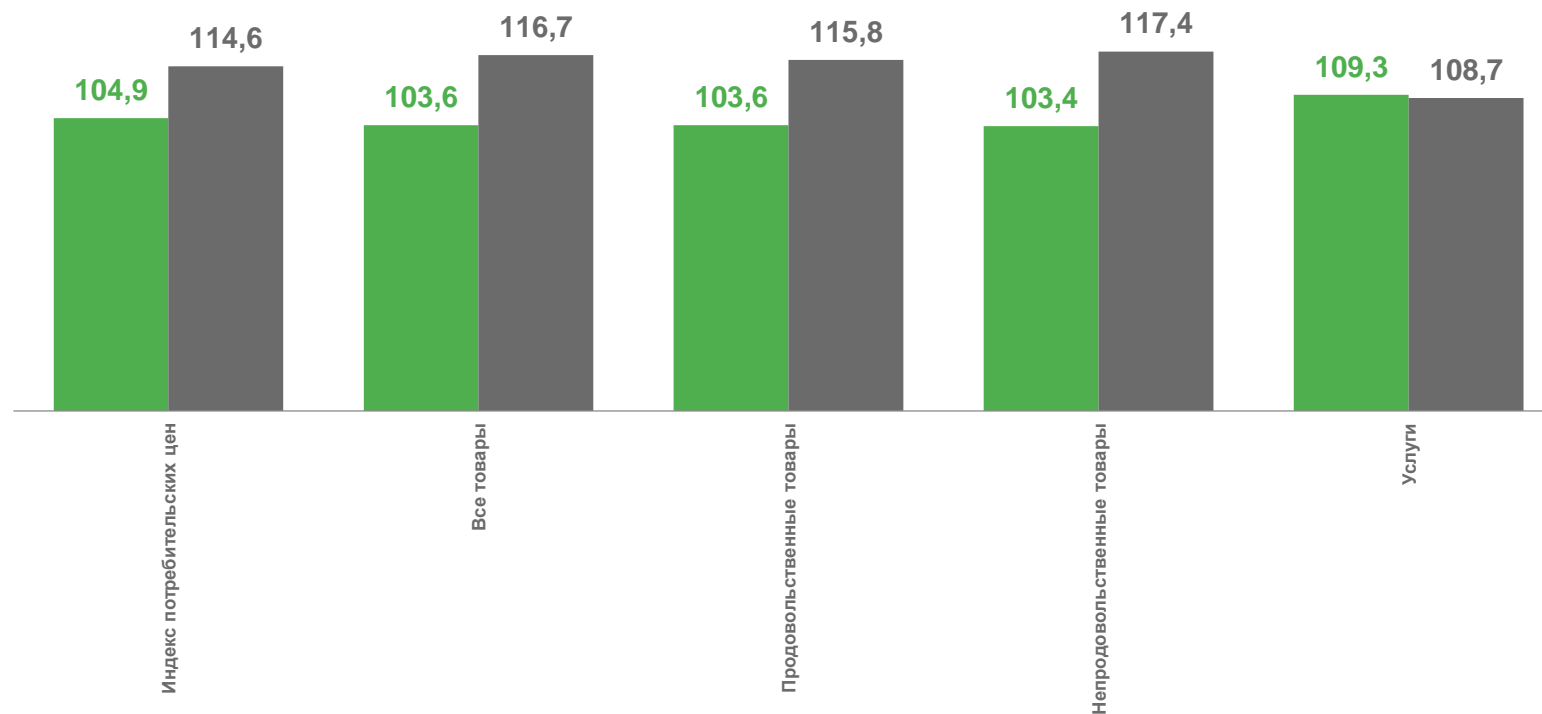
Непродовольственные товары

103,4



Услуги

109,3



■ Январь-ноябрь 2023 г. в % к январю-ноябрю 2022 г.

■ Январь-ноябрь 2022 г. в % к январю-ноябрю 2021 г.



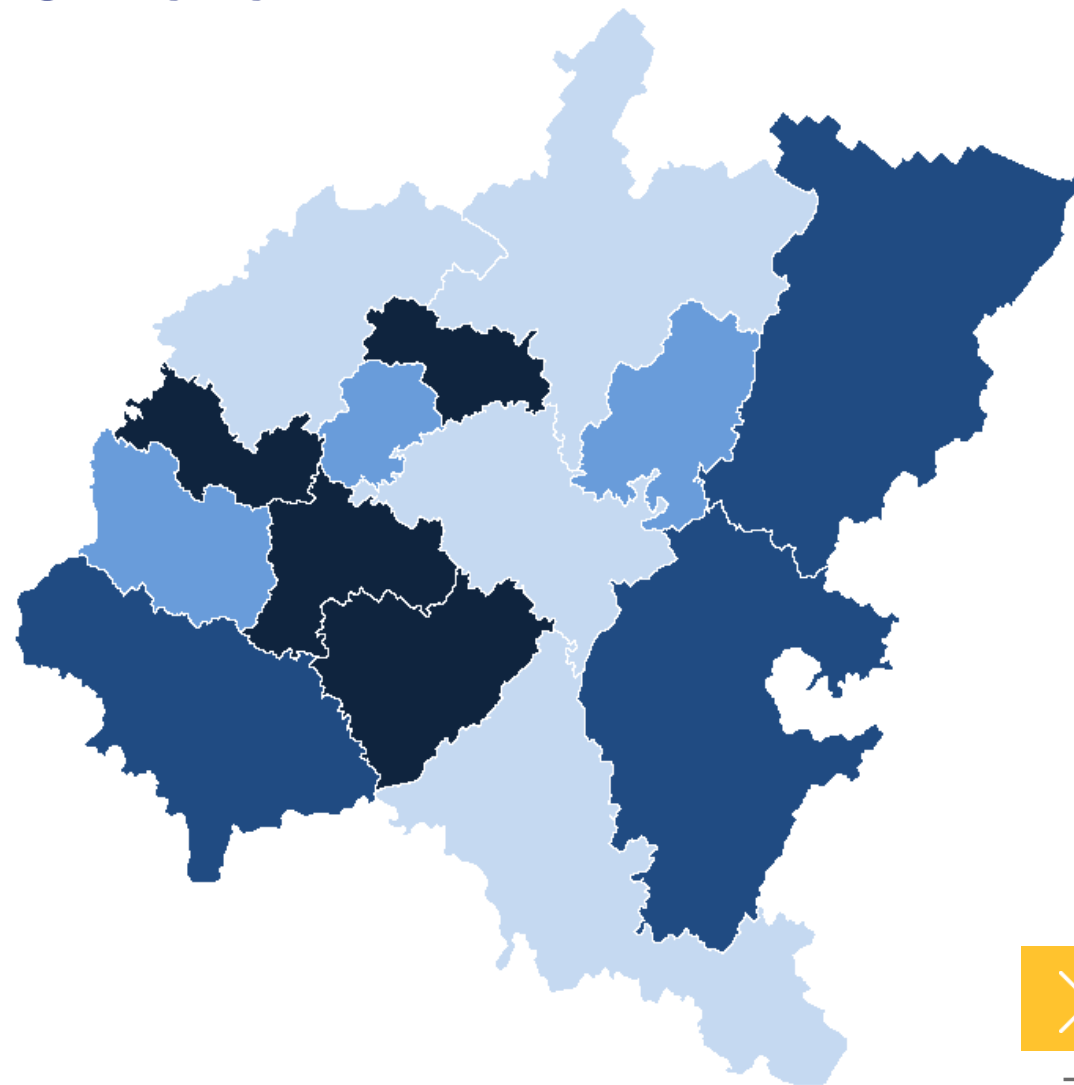
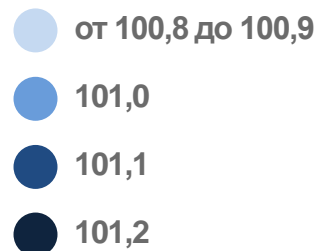
ИНДЕКСЫ ПОТРЕБИТЕЛЬСКИХ ЦЕН НА ТОВАРЫ И УСЛУГИ ПО ПРИВОЛЖСКОМУ ФЕДЕРАЛЬНОМУ ОКРУГУ

НОЯБРЬ 2023 ГОДА В % К ПРЕДЫДУЩЕМУ МЕСЯЦУ



7 регионов
значение показателя **выше**,
чем по Приволжскому
федеральному округу

4 региона
значение показателя **ниже**,
чем по Приволжскому
федеральному округу



ИНДЕКСЫ ЦЕН НА ПРОДОВОЛЬСТВЕННЫЕ ТОВАРЫ ПО ПЕНЗЕНСКОЙ ОБЛАСТИ

НОЯБРЬ 2023 ГОДА В % К ПРЕДЫДУЩЕМУ МЕСЯЦУ



101,0

Продовольственные товары



Сахар

95,2



Колбасные изделия

97,6



Масло и жиры

99,2



Макаронные и крупяные изделия

101,8



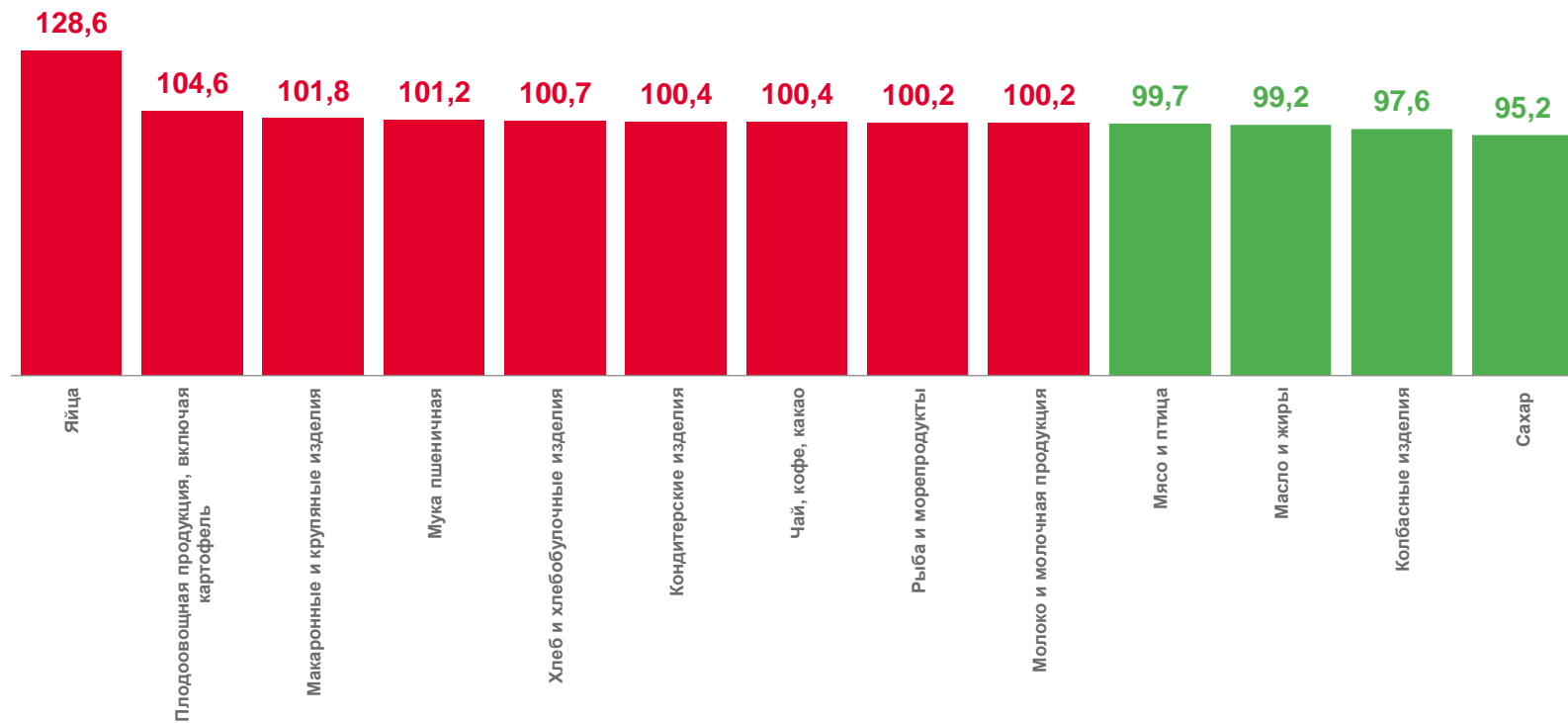
Флодоовощная продукция,
включая картофель

104,6



Яйца

128,6



ИНДЕКСЫ ЦЕН НА ПРОДОВОЛЬСТВЕННЫЕ ТОВАРЫ ПО ПРИВОЛЖСКОМУ ФЕДЕРАЛЬНОМУ ОКРУГУ

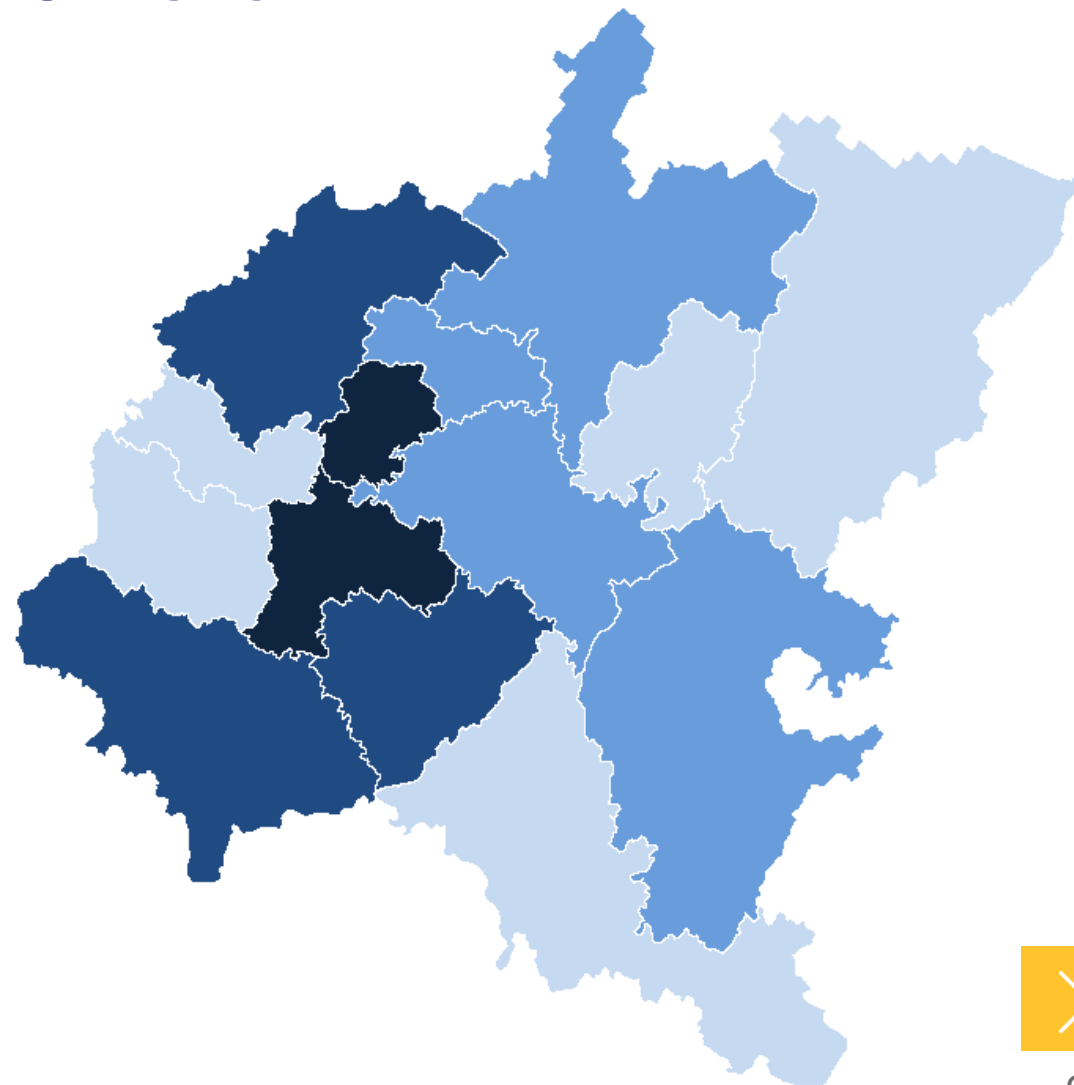
НОЯБРЬ 2023 ГОДА В % К ПРЕДЫДУЩЕМУ МЕСЯЦУ



5 регионов
значение показателя **выше**,
чем по Приволжскому
федеральному округу

6 регионов
значение показателя **ниже**,
чем по Приволжскому
федеральному округу

- от 100,7 до 101,3
- от 101,4 до 101,5
- от 101,6 до 101,8
- от 101,9 до 102,0



ИНДЕКСЫ ЦЕН НА НЕПРОДОВОЛЬСТВЕННЫЕ ТОВАРЫ ПО ПЕНЗЕНСКОЙ ОБЛАСТИ

НОЯБРЬ 2023 ГОДА В % К ПРЕДЫДУЩЕМУ МЕСЯЦУ



100,3

Непродовольственные товары



97,3

Телерадиотовары



97,4

Средства связи



99,2

Моющие и чистящие средства



100,6

Мебель



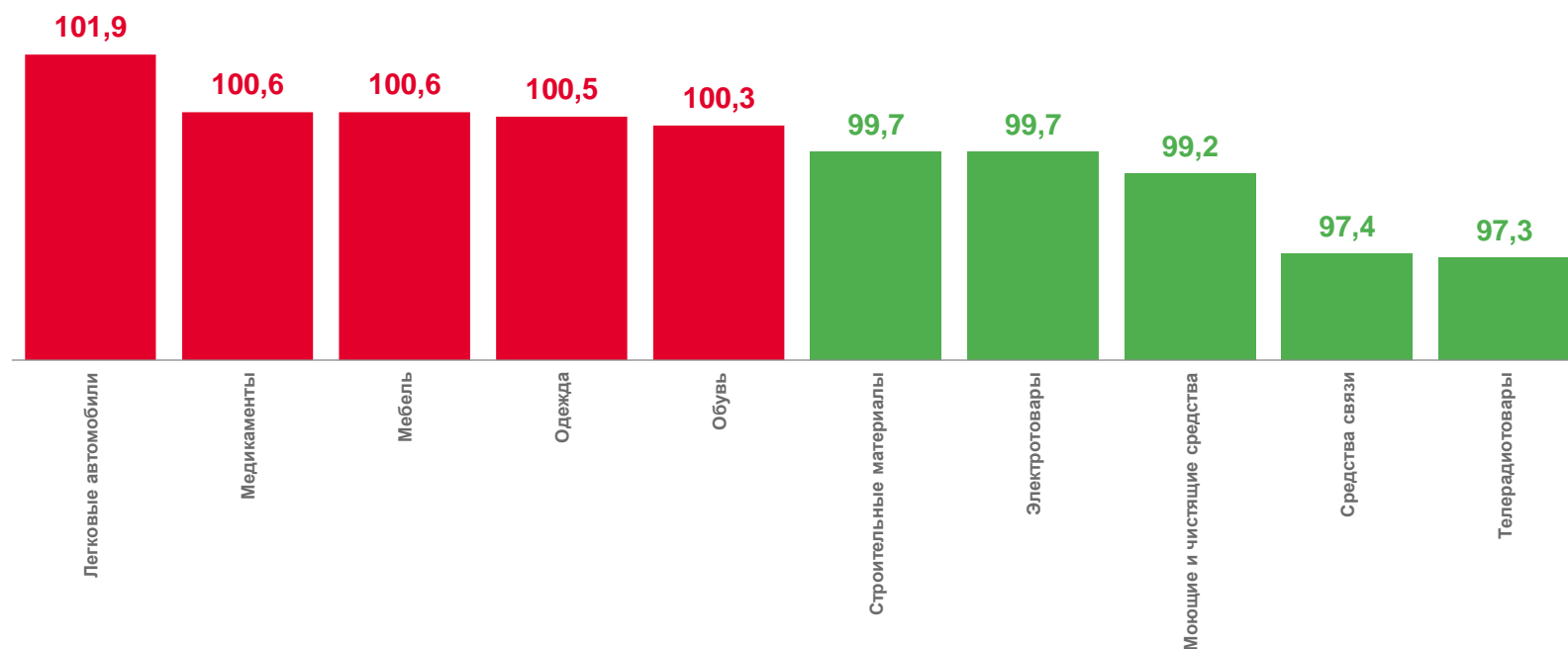
100,6

Медикаменты



101,9

Легковые автомобили



ИНДЕКСЫ ЦЕН НА НЕПРОДОВОЛЬСТВЕННЫЕ ТОВАРЫ ПО ПРИВОЛЖСКОМУ ФЕДЕРАЛЬНОМУ ОКРУГУ

НОЯБРЬ 2023 ГОДА В % К ПРЕДЫДУЩЕМУ МЕСЯЦУ

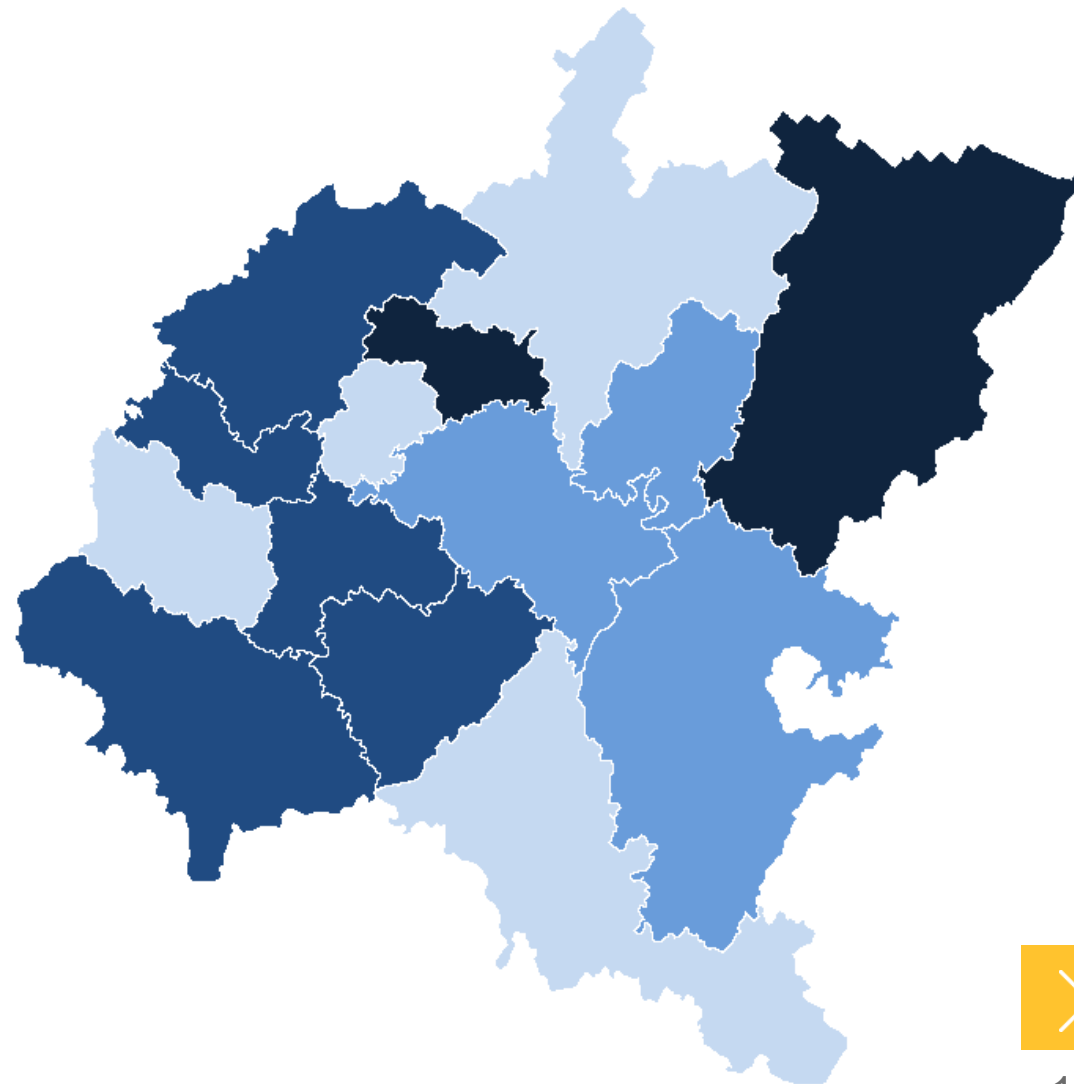


7 регионов

значение показателя **выше**, чем по Приволжскому федеральному округу

6 регионов

значение показателя **ниже**, чем по Приволжскому федеральному округу



ИНДЕКСЫ ЦЕН НА УСЛУГИ ПО ПЕНЗЕНСКОЙ ОБЛАСТИ

НОЯБРЬ 2023 ГОДА В % К ПРЕДЫДУЩЕМУ МЕСЯЦУ



101,8

Услуги



Пассажи́рского транспорта

104,6



Банков

108,1



Зарубежного туризма

108,5



Экскурсионные

123,1



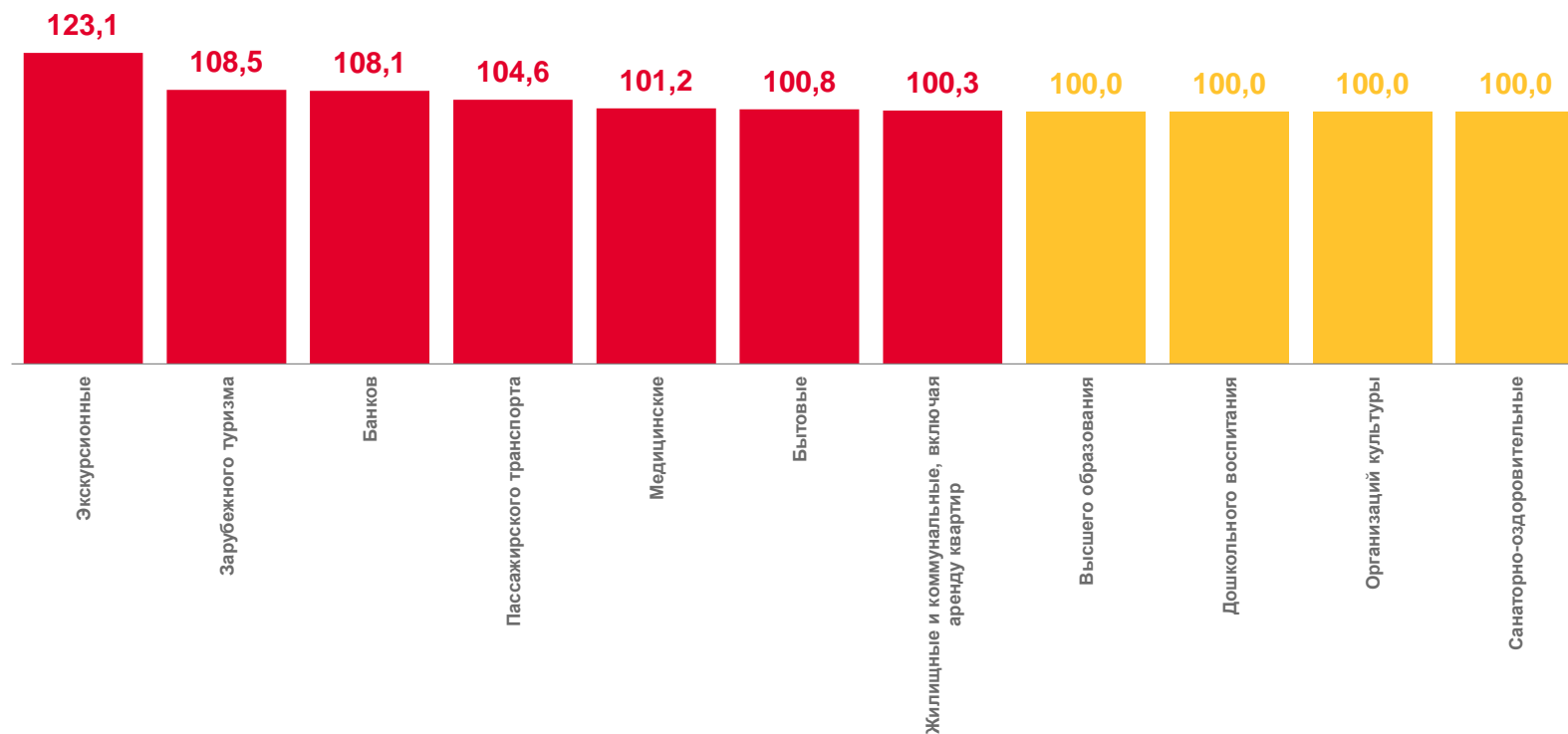
Организа́ций культуры

100,0



Сана́торно-оздоровительные

100,0



ИНДЕКСЫ ЦЕН НА УСЛУГИ ПО ПРИВОЛЖСКОМУ ФЕДЕРАЛЬНОМУ ОКРУГУ

НОЯБРЬ 2023 ГОДА В % К ПРЕДЫДУЩЕМУ МЕСЯЦУ



7 регионов
значение показателя **выше**,
чем по Приволжскому
федеральному округу

7 регионов
значение показателя **ниже**,
чем по Приволжскому
федеральному округу

